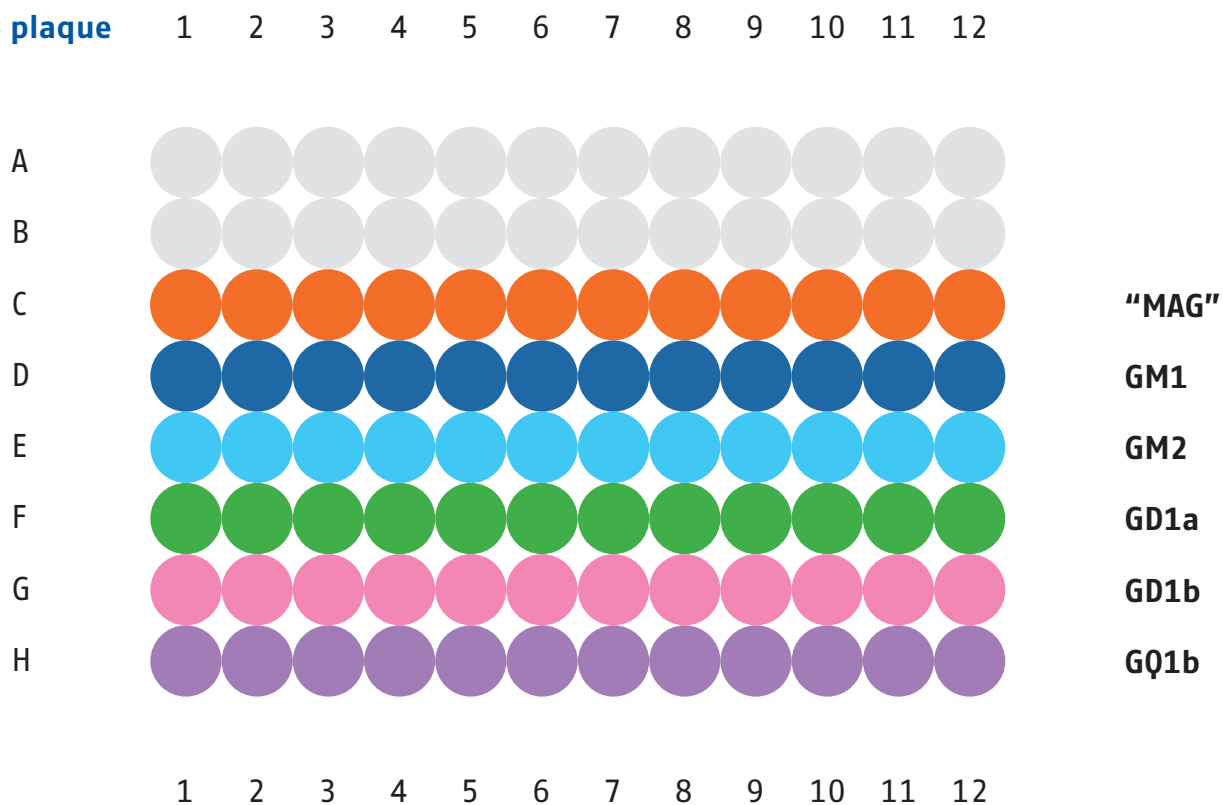


# BÜHLMANN GanglioCombi™ MAG ELISA

## Schéma de plaque

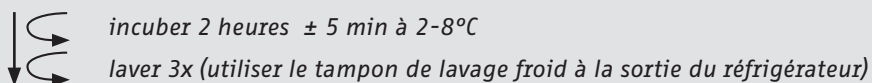


## Protocole de pipetage

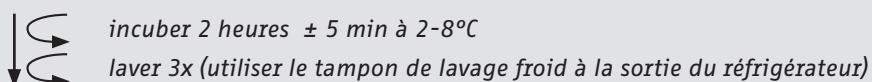
Plaque de microtitration pré-coatée



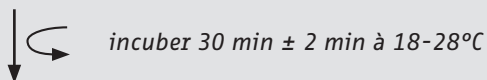
100 µL de calibrateur, contrôles  
ou échantillons de sérum (1:50)



ajouter 100 µL de conjugué(s)



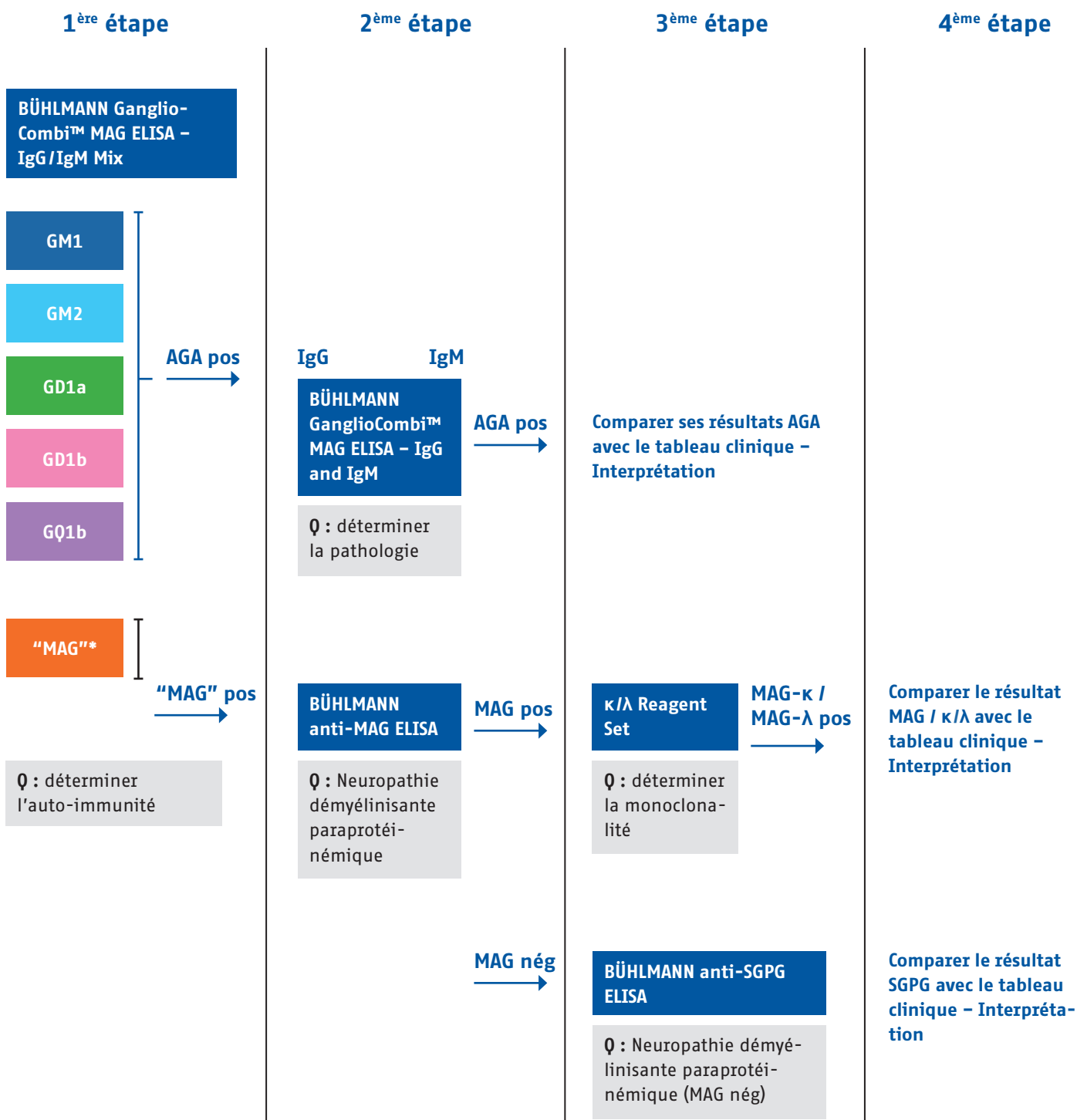
ajouter 100 µL de substrat  
(température ambiante)



ajouter 100 µL de solution Stop

Lire l'absorbance à 450 nm (sous 30 minutes)

# Neuropathie périphérique auto-immune : 4 étapes simples pour compléter le diagnostic dans votre laboratoire



\* « MAG » est un composant synthétique, disaccharide sulfate mimant l’activité d’un épitope de la MAG (HNK-1).

Abréviation :  
Q : Question



BÜHLMANN Laboratories AG  
Switzerland  
info@buhlmannlabs.ch  
www.buhlmannlabs.ch  
Phone +41 61 487 12 12

BÜHLMANN France SAS  
France  
info@buhlmannlabs.fr  
www.buhlmannlabs.fr  
Phone +33 3 89 66 91 14

BÜHLMANN GanglioCombi™ MAG ELISA  
anti-MAG Autoantibodies ELISA  
κ/λ Reagent Set  
anti-SGPG Autoantibodies ELISA  
BÜHLMANN GanglioCombi™ Light ELISA  
anti-GM1 Autoantibodies ELISA

EK-GCM  
EK-MAG  
B-KLSET  
EK-SGPG  
EK-GCL-S  
EK-GM1-GM