



CALEX[®] Cap

invalid

Pro *In Vitro* diagnostiku

B-CALEX-C50

B-CALEX-C200

B-CALEX-C500

Datum vydání: 2022-04-20

Verze A3



Výrobce

BÜHLMANN Laboratories AG

Baselstrasse 55

4124 Schönenbuch

Švýcarsko

Telefon

+41 61 487 12 12

Faxové objednávky

+41 61 487 12 99

info@buhlmannlabs.ch

www.buhlmannlabs.ch

Zamýšlené použití

CALEX® Cap je jednorázová zkumavka určená k přípravě vzorků lidské stolice, které mají být použity v testech BÜHLMANN.

Zařízení

Zařízení	Obsah	Kód	Příprava	Skladování a použitelnost
CALEX® Cap	50	B-CALEX-C50	Připraveno k použití	2-28°C do data expirace vyznačeného na štítcích
zařízení naplněné 5 ml extrakčního pufru (B-CAL-EX)	200	B-CALEX-C200		
	500	B-CALEX-C500		

The CALEX® Cap lze použít v kombinaci s:

- BÜHLMANN fCAL® turbo (objednací kód: KK-CAL)
- BÜHLMANN fPELA® turbo (objednací kód: KK-PELA)
- BÜHLMANN fCAL® ELISA (objednací kód: EK-CAL / EK-CAL2 / EK-CAL2-WEX)
- Quantum Blue® fCAL extended (objednací kód: LF-CALE25)
- Quantum Blue® fCAL high range (order code: LF-CHR25)

Opatření

- Před použitím zařízení CALEX® Cap si pozorně přečtete tento návod.
- Extrakční pufr obsahuje složky klasifikované podle nařízení (ES) č. 1272/2008: 2-methyl-4-isothiazolin-3-on hydrochlorid (konc. $\geq 0,0015$ %), proto může extrakční pufr způsobit alergické kožní reakce (H317).
- Pokud budete používat CALEX® Cap v systému celkové laboratorní automatizace (TLA) kontaktujte výrobce systému, který vám poskytne další podporu.
- Před zahájením přípravy vzorku musí být zařízení temperováno na pokojovou teplotu (18-28°C).
- Zařízení nesmí být používáno po uplynutí doby použitelnosti vyznačené na štítcích.
- Zařízení lze doručovat při běžné teplotě.
- Zařízení nesmí být opakovaně použito pro přípravu vzorku stolice.

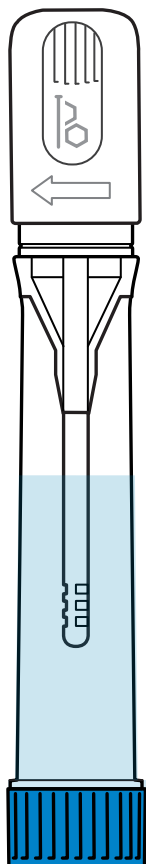
Jak postupovat u obtížných vzorků stolice

- Pokyny pro zacházení se vzorky tekuté stolice aleznete v návodu k použití odpovídajícího testu BÜHLMANN.
- Vzorek stolice, který se nepřilepí k drážkám, lze odebrat následujícím způsobem: Umístěte vzorek stolice na stěnu zkumavky pro sběr stolice nebo ji položte na špachtli/lžíci. Dávkovací hrot (viz obr. B, strana 4) musí být přitlačen podél stěny zkumavky nebo proti povrchu špachtle/lžice. Otáčejte dávkovacím hrotem, dokud nejsou drážky zcela naplněny stolicí. Pokračujte krokem 3 na straně 5.

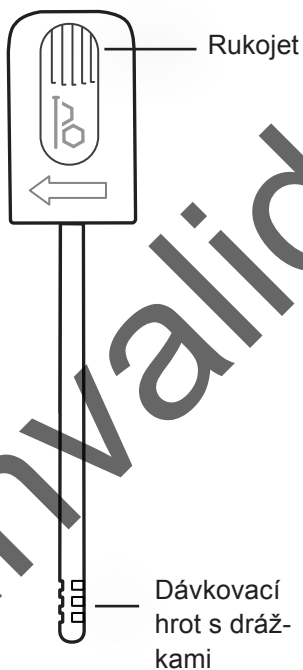
invalid

Složení zkumavky CALEX® Cap

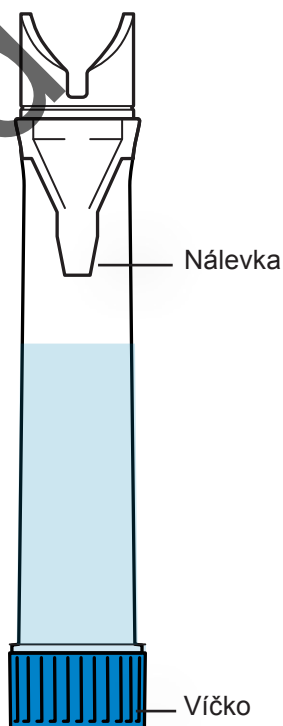
Obr. A
CALEX® Cap
při doručení



Obr. B
Vzorkovací
kolíček



Obr. C
Tělo CALEX® Cap



Příprava vzorku

- 1 Držte zařízení CALEX® Cap ve svislé poloze a d odstraňte bílý vzorkovací kolík současným otočením a vytažením nahoru (obrázek A).

Pozor: Neodšroubujte modrý uzávěr!

- 2 Dávkovací hrot s drážkami ponořte do stolice a před vyjmutím jej otočte. Opakujte postup ve 3–5 různých polohách vzorku stolice, aby se drážky úplně vyplnily (obrázek B).

Poznámka: Přebytečná stolice se během opětovného zavedení vzorkovacího kolíku do těla čepičky CALEX® Cap oddělí.

- 3 Znovu vložte vzorkovací kolík do těla CALEX® Cap a zatlačte jej zpět do konečné zajišťovací polohy (ucítíte a uslyšíte dvě kliknutí, obrázek C).

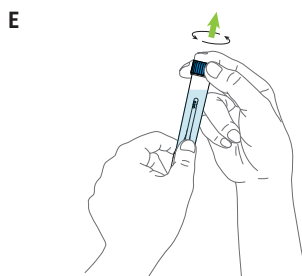
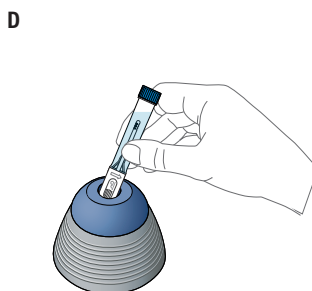
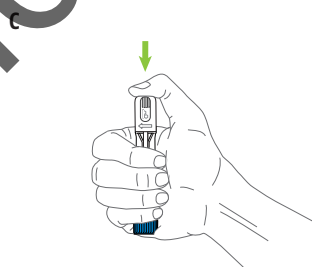
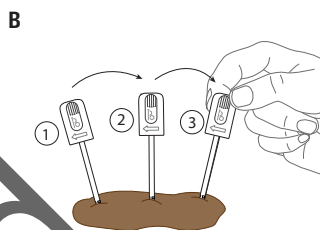
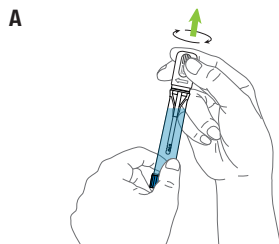
- 4 Vortexujte CALEX® Cap bílou hlavou dolů po dobu 30 sekund (obrázek D) a nechte jej stát 10 minut na modrém víčku. Pokud se stolice úplně nedovolní z drážek, opakujte tento postup, dokud nebudou drážky zcela bez stolice. To lze snadno sledovat kontrolou prázdných drážek (viz strana 4, obr. B). Před pokračováním v kroku 5 si přečtěte návod k Použití odpovídajícího testu BÜHLMANN pro konkrétní dobu zpracování vzorků a odstředování.

Poznámka: Vzorek stolice je nyní naředěn 1: 500.

- 5 Chcete-li změřit vzorek, umístěte CALEX® Cap do pre-analytického systému podle příslušných pokynů nebo ručně odšroubujte modré víčko (obrázek E) pro přístup ke vzorku pro další analýzu.

- 6 Po manuálním použití zařízení CALEX® Cap pevně uzavřete.

Poznámka: Robotické systémy obvykle uzavírají matricumavky automaticky.



ZMĚNY

Datum	Verze	Změna
2022-04-20	A3	Aktualizace kapitoly <i>bezpečnostní opatření</i> Změna skladování/ trvanlivosti 2-28°C Revize kapitoly <i>symboly</i>

HLÁŠENÍ POTÍŽÍ VE ČLENSKÝCH ZEMÍCH EU

Pokud v souvislosti s tímto zařízením došlo k nějaké závažné události, neprodleně to oznamte výrobci a příslušnému orgánu vašeho členského státu.

POŠKOZENÍ PŘI PŘEPRAVĚ

Informujte prosím svého distributora, pokud byl produkt dodán poškozený.

invalid

SYMBOLY

Společnost BÜHLMANN používá symboly a značky uvedené a popsané v normě ISO 15223-1.

invalid

invalid

CE

CALEX® Cap je registrovaná ochranná známka spoločnosti BÜHLMANN Laboratories AG v mnoha zemích.

Patentované: EP2833795(B1); US9752967(B2); AU2016203121(C1); CA2997598(C); JP6307132(B2); KR10-1875862(B1)



BÜHLMANN Laboratories AG
Baselstrasse 55
4124 Schönenbuch
Švýcarsko

Telefon +41 61 487 12 12
Faxové objednávky +41 61 487 12 99
info@buhlmannlabs.ch
www.buhlmannlabs.ch